

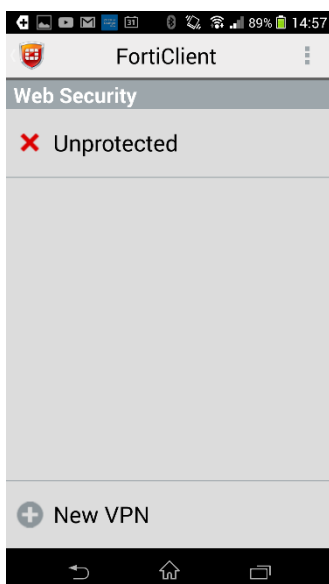
Anslutning till Teologiska Högskolans biblioteksnät via Android

Testat med version 4.3, alla senare versioner bör också fungera.

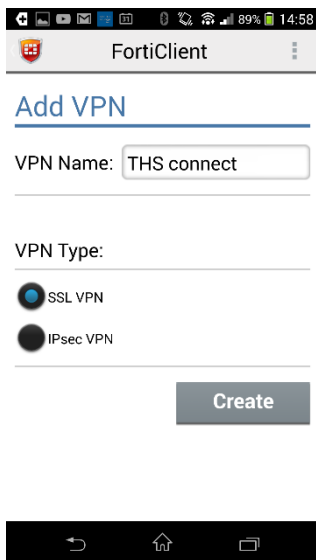
1. Ladda hem FortiClient av Fortinet från GooglePlay och starta appen.



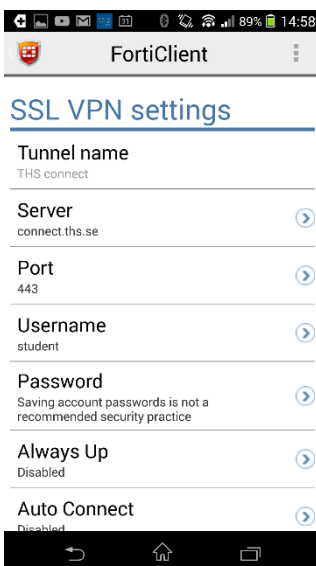
2. Klicka på New VPN.



3. Välj ett namn på anslutningen, bocka i SSL och välj Create.



4. Fyll i Server och username enligt bilden nedan. Använd det lösenordet anggett av THS.



5. Klicka på Connect för att ansluta. Väl ansluten gå in på THS biblioteks hemsida och accessa de resurserna ni behöver. När ni är klara, öppna appen igen och välj Disconnect.

