

Ansökan om pedagogiskt stöd

En ansökan om stöd görs via Nais på följande länk: www.nais.uhr.se

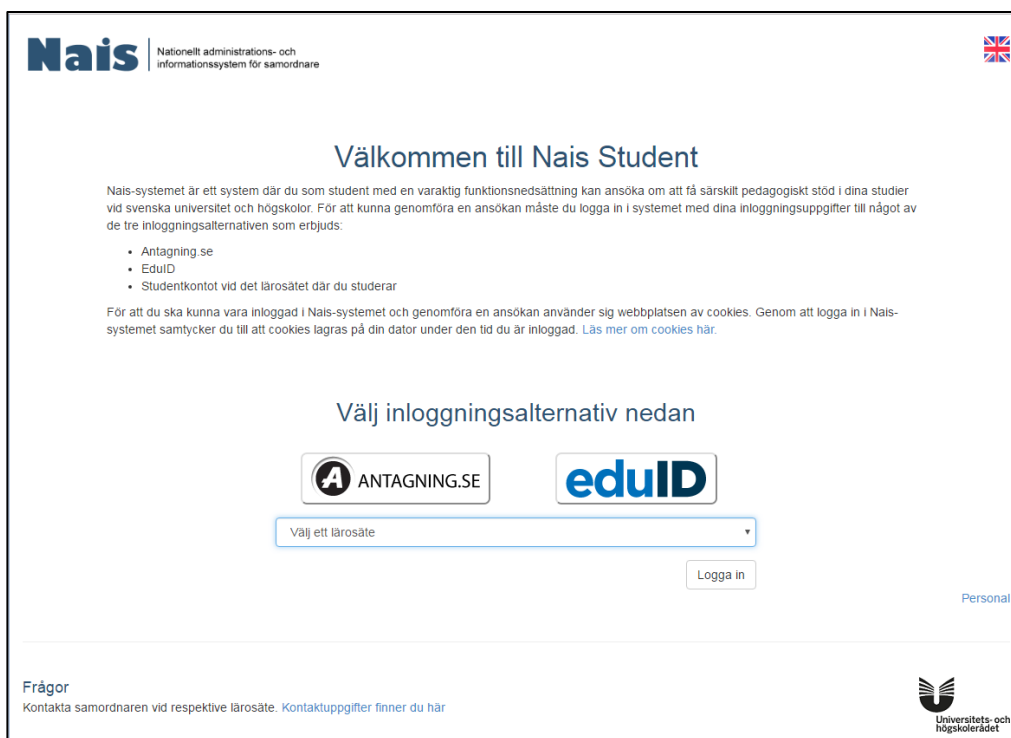
Vad är Nais: Nais är ett system där du som student med en varaktig funktionsnedsättning kan ansöka om att få särskilt pedagogiskt stöd i dina studier vid svenska universitet och högskolor. Nais är ett nationellt system, men används lokalt av lärosäten och det är bara vi samordnare som behandlar din ansökan som tar del av alla de uppgifter du lämnar.


Stöter du på problem och behöver ha hjälp kan du alltid maila monica.helles@ths.se

Så här går en ansökan till:

1. Logga in antingen via Antagning.se eller eduID

- a. Välj **Antagning.se** och logga in med dina inloggningsuppgifter.
- b. Välj **eduID** och logga in med dina inloggningsuppgifter. Om du inte har ett eduID-konto kan du skapa detta genom att klicka på SIGN UP.



Nais | Nationellt administrations- och informationssystem för samordnare 



Välkommen till Nais Student

Nais-systemet är ett system där du som student med en varaktig funktionsnedsättning kan ansöka om att få särskilt pedagogiskt stöd i dina studier vid svenska universitet och högskolor. För att kunna genomföra en ansökan måste du logga in i systemet med dina inloggningsuppgifter till något av de tre inloggningsalternativen som erbjuds:

- Antagning.se
- EduID
- Studentkontot vid det lärosätet där du studerar

För att du ska kunna vara inloggad i Nais-systemet och genomföra en ansökan använder sig webbplatsen av cookies. Genom att logga in i Nais-systemet samtycker du till att cookies lagras på din dator under den tid du är inloggad. [Läs mer om cookies här.](#)


Välj inloggningsalternativ nedan

Välj ett lärosäte

Personal

Frågor
Kontakta samordnaren vid respektive lärosäte. [Kontaktuppgifter finner du här](#)



2. Därefter kommer du att gå igenom följande steg:

- a. **PUL-texten** - läs igenom texten noggrant och tryck på knappen **Jag samtycker** om du godkänner.
- b. **Personuppgifter** - kontrollera din e-postadress och fyll i ditt telefonnummer.
- c. **Välj lärosäte** - ange Teologiska högskolan Stockholm.
- d. **Ladda upp läkarintyg, logopedutredning eller annan dokumentation** som styrker din varaktiga funktionsnedsättning. Då Nais godkänner både PDF:er och bilder kan du t.ex. fota ditt dokument med din mobil och ladda upp.
- e. **Beskriv din studiesituation** - hur din funktionsnedsättning påverkar denna (frivilligt).
- f. **Kontrollera din ansökan** och skicka in den genom att trycka på **Skicka in ansökan**.

3. Efter inskickad ansökan kommer du att bli kontaktad av en samordnare vid Teologiska högskolan Stockholm för ett möte gällande dina behov av stöd under studietiden. Om du har frågor kring detta, maila monica.helles@ths.se